



Das brauchen Sie auf der Baustelle:



wolfseal easyfix

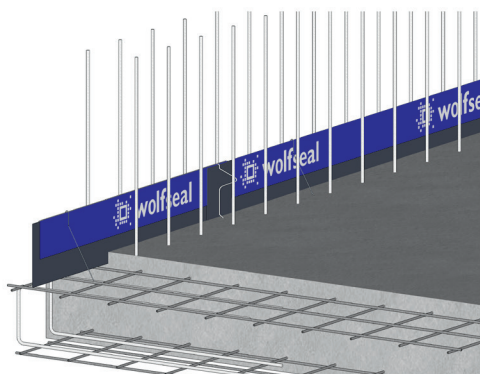


- 1 Nach dem Auslegen der **wolfseal** KB Elemente auf der Bewehrung wird der easyfix Haltebügel im Abstand von ca. 1 m von oben auf das **wolfseal** KB Element gesteckt.



- 2 Dabei wird der easyfix Haltebügel dann unten durch Einhaken an der Bewehrung fixiert.

Ein Anrödeln an die Bewehrung ist daher nicht mehr notwendig.



- 3 Eingebautes **wolfseal** KB 16 Element nach der Betonage. Die Überlappung im Stoßbereich ist mit einer Stoßklammer gesichert.

technische Änderungen vorbehalten