


NEU

**Fixieren ohne
Rödeldraht**



wolfseal easyfix



Die Alternative zum bewährten **wolfseal Omega**-Haltebügel:
wolfseal easyfix lässt sich **schnell Einbauen** und das
Anrödeln an die Bewehrung ist nicht mehr nötig.

Den einfachen Einbau sehen Sie auf der Rückseite.

SPART ZEIT UND KOSTEN BEI MAXIMALER SICHERHEIT.



Sie haben Fragen? Dann stehen wir Ihnen gerne unter der
Telefon-Nr. +49 (0) 7305.96 22-0 zur Verfügung.

Das brauchen Sie auf der Baustelle:




wolfseal easyfix



1

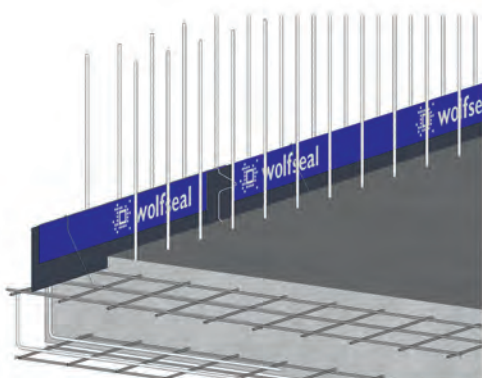
Nach dem Auslegen der **wolfseal** KB Elemente auf der Bewehrung wird der easyfix Haltebügel im Abstand von ca. 1 m von oben auf das **wolfseal** KB Element gesteckt.



2

Dabei wird der easyfix Haltebügel dann unten durch Einhaken an der Bewehrung fixiert.

Ein Anrödeln an die Bewehrung ist daher nicht mehr notwendig.



3

Eingebautes **wolfseal** KB 16 Element nach der Betonage. Die Überlappung im Stoßbereich ist mit einer Stoßklammer gesichert.